



**Autres caractéristiques :**

- Système d'extraction des arômes (A.E.S.), fonction de pré-infusion qui permet une extraction optimale des arômes du café
- 4 intensités de café
- 5 réglages possibles du moulin conique en acier
- 3 températures d'infusion possibles (87 °C / 90 °C / 93 °C)
- Réglage automatique de la quantité de café : seule la quantité exacte et nécessaire de café est moulue et utilisée directement
- Choix possible entre mousse de lait et lait chaud
- Possibilité de préparation séparée d'eau chaude (p. ex. pour le thé)
- Porte-tasses pratique pour préchauffer les tasses (système passif)
- Roulettes pratiques permettant de déplacer la machine facilement
- Trappe pour café moulu
- Programmes de nettoyage et de détartrage automatiques
- Réservoir d'eau amovible avec capacité de 1,8 l et détection automatique du niveau d'eau
- Fonction économie d'énergie, interrupteur 0 watt et arrêt automatique programmables
- Pression de 15 bars
- 1 400 watts.
- Dimensions (l x h x p) 255 x 352 x 473 mm
- Comprend un pack de bienvenue composé : d'une cuillère à doser et d'une cartouche filtrante Melitta® Pro Aqua




Description du produit	N° de type	GTIN 40.06508.
CI Touch® argent/noir	F630-101	217786
CI Touch® noir	F630-102	217793



Melitta®, le secret d'un grand café



# CI TOUCH®



PREMIUM  
COMFORT  
STANDARD

Melitta®, le secret d'un grand café



# CI TOUCH®

## VOTRE BOISSON SUR SIMPLE PRESSION D'UN BOUTON !

Vous aimez les choses pratiques et variées ? Cela est tout à fait normal. Vous appréciez la facilité d'utilisation des machines à café ? Bien sûr, cela se comprend. Nous avons ce qu'il vous faut : la machine à café automatique CI Touch®. Elle dispose d'une large gamme de fonctionnalités mais reste simple à utiliser. Il vous suffit de toucher le panneau de contrôle et en un rien de temps, votre spécialité à base de café est prête à être dégustée. Une envie d'expresso ou d'un cappuccino de bon matin ? Vous pourrez sélectionner votre boisson sur simple pression d'un bouton et votre journée peut alors débuter en douceur. Vous pourrez également préparer votre café sereinement avec la CI Touch® grâce au moulin silencieux et rapide.

Préparer sa boisson sur simple pression d'un bouton – Se détendre – Savourer

### POINTS FORTS :



#### Moulin silencieux

Le moulin de votre machine à expresso automatique est très rapide et silencieux.



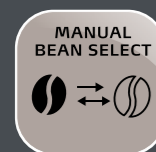
#### Simple d'utilisation

Le panneau de contrôle tactile permet une utilisation intuitive de la machine. Les instructions étape par étape de l'écran couleur TFT haute résolution vous guident à travers le menu de manière auto-explicative.



#### 10 recettes de café

Vous aimez la variété ? Votre machine à expresso automatique exauce tous vos souhaits en matière de café. Les quatre recettes classiques (expresso, café long, cappuccino et latte macchiato) peuvent être sélectionnées sur simple pression d'un bouton. A l'aide du menu, vous pouvez choisir parmi 6 autres spécialités de café telles que le lungo, l'americano ou l'expresso macchiato.



#### Sélection manuelle des grains de café

Pas ces grains-là ? Plutôt les autres ! Afin de toujours obtenir un café riche en saveurs, vous pouvez remplir le double réservoir à grains « Bean Select » avec deux types de grains de café.\* Le tout, selon vos désirs : des grains fins et doux dans un compartiment et des grains à expresso corsés et plus aromatiques dans l'autre. Et si vous avez du café moulu, il vous suffit de le verser dans la trappe prévue à cet effet !



#### Cartouche filtrante PRO AQUA

Pour rendre le goût de votre café encore meilleur, utilisez une cartouche filtrante Pro Aqua de Melitta®. Autre avantage : grâce à ce filtre, votre machine n'aura besoin que d'un seul détartrage par an\*\*. La cartouche empêche le tartre de se déposer dans le circuit d'eau aussi longtemps que possible.

\*Note : Après avoir changé le type de grains manuellement, des résidus des précédents grains de café peuvent être retrouvés dans le moulin. Afin de profiter de la saveur des nouveaux grains, il sera nécessaire de préparer 2 à 3 tasses de café en fonction de l'intensité réglée.

\*\*Ceci se base sur une estimation de 6 tasses de 120 ml de café par jour et 6 changements de filtre par an, conformément aux spécifications de l'appareil.



### UN PLAISIR UNIQUE DE DÉGUSTATION DU CAFÉ



#### Fonction mémoire My Coffee

Votre machine à expresso automatique mémorise vos préférences en matière de café. Avec la fonction mémoire « My Coffee Memory » vous pouvez régler vos spécialités préférées individuellement. Vous pouvez faire profiter votre entourage de cette fonctionnalité puisque votre machine peut mémoriser jusqu'à quatre spécialités à base de café.



#### Procédé de préparation authentique

Café ? Lait ? Mousse de lait ? Quel était le bon ordre de préparation ? Le procédé de préparation authentique permet de préparer les spécialités de café en faisant intervenir les différents ingrédients au bon moment et dans un ordre précis.

### UTILISATION INTUITIVE



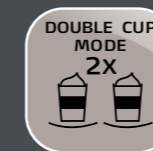
#### One Touch

L'expresso, le café long, le cappuccino et le latte macchiato peuvent être préparés sur simple pression d'un bouton. Il est également possible de préparer du lait chaud, de la mousse de lait ou de l'eau chaude de manière simple et pratique grâce à la fonction One Touch.



#### Bec verseur tout-en-un

Grâce aux buses séparées pour le café, le lait et l'eau chaude, vous n'avez pas besoin de déplacer votre tasse pendant la préparation du café. Afin que vous puissiez utiliser de grands verres à latte macchiato authentiques, la buse est réglable en hauteur jusqu'à 140mm.



#### Mode 2 tasses

Avec le mode 2 tasses, vous pouvez préparer simultanément deux tasses de toutes les spécialités de café, avec ou sans lait. C'est aussi idéal pour ceux qui boivent beaucoup de café.

### FACILE À NETTOYER ET À ENTREtenir



#### Chambre d'extraction amovible

Toute la chambre d'extraction peut être retirée et facilement nettoyée. Cela permet également de nettoyer aisément l'intérieur de la machine.



#### Nettoyage vapeur facile

Rapide et hygiénique - chaque fois que vous préparez une boisson avec du lait, votre machine à expresso automatique propose de nettoyer les parties en contact avec le lait. Sur simple pression d'un bouton, de l'eau chaude et de la vapeur commencent un nettoyage minutieux.



#### Système de préparation du lait amovible

Le système de préparation du lait avec le réservoir à lait externe résistant au lave-vaisselle est simple à retirer et peut être rangé dans tout type de réfrigérateur. L'unité de préparation du lait séparée dans la buse est aussi une garantie de propreté puisqu'elle est séparée du système de préparation du café. La buse est aussi amovible afin de garantir un nettoyage facile.